

38cm

19cm

12cm

新盟产品质量保证卡

承蒙惠购新盟产品，谨致谢意！为了让放心使用本产品，更好地保护您的权益，我在严格实行国家质检总局联合信息产品部以及国家工商行政管理局共同签发的《微型计算机商品修理更换退货责任规定》的基础上实行售后服务，特作出如下承诺：

- 一、服务有效期：**
自购买之日起生效，即以本凭证记载的日期为准。
- 二、服务内容：**
 - 自购买之日起7日内，包装未损坏，不影响再次销售的产品，消费者不满意，包退包换。
 - 自购买之日起15日内，消费者不满意，包换同档价值之新盟产品。
 - 自购买之日起，由电气性能不良引起的产品故障，在质保期内，免费进行维修。(维修具体事宜由所在区域之新盟产品省代或新盟产品总公司处理)
- 三、不属于服务之范围：**
 - 已经超出有效服务或免费维修期限的。
 - 未按正确使用说明使用，维护，保管导致故障或损坏的。
 - 非新盟产品授权维修机构维修而导致的故障或损坏。
 - 三包凭证上无经销商资料及盖章之产品。
 - 擅自涂改三包凭证内容的。
 - 消费者自行拆除产品底部QC PASS贴纸之不良。
 - 由于不可抗力(如地震、火灾、水灾)原因造成产品之不良。
 - 人为因素造成之产品不良(如操作失误、搬运损坏、磕碰、输入不合适电压等)。
 - 其他非产品设计、技术、制造、质量等问题而导致的故障或损坏。

四、联络方式：
新盟产品售后服务承诺，实行全国联保，新盟产品各省级代理及分公司有义务履行承诺。
新盟产品客服热线：400-006-1358

注：本承诺中电话号码若有变更，恕不另行通知。

新盟产品

本凭证为新盟产品售后服务的重要依据，请您妥善保管！

销售记录	
用户姓名	联系电话
通信地址及邮编	
E-mail	
产品名称	
产品编号	
产品序列号	
销售商名称	
联系地址	邮政编码
联系电话	销售日期
生产日期	销售日期
销售商印章	发票号码

维修记录			
维修次数	维修单位	地址	电话
一			
二			
三			

部件名称	有害物质物质元素					
	铅 (Pb)	汞 (Hg)	镉 (Cd)	六价铬 (Cr(VI))	多环芳烃 (PAHs)	邻苯二甲酸酯 (PHTH)
印刷电路板元件	×	○	×	○	○	○
外壳及附件	×	○	×	○	○	○



请注：请保持凭证清晰，请勿涂改，并妥善保管好本凭证，以便售后服务人员查验。如原凭证有任何损坏，请及时向经销商或客服人员联系。

XINMENG 新盟

新盟 ZERO68 专业电竞磁轴键盘

XINMENG ZERO68 ESPROTS PRO HALL EFFECT KEYBOARD



SZXINMENG.COM.CN

8.5cm

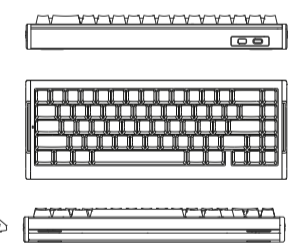
XINMENG 新盟

ZERO68专业电竞磁轴操作说明

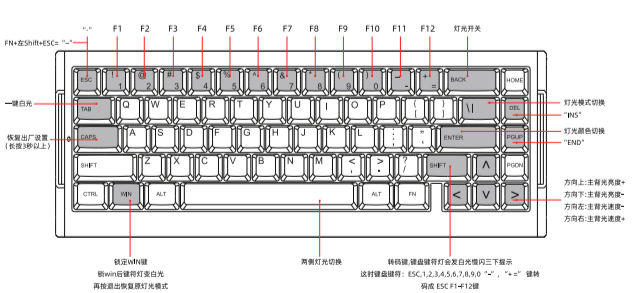
中文简体

01 产品清单规格

产品型号：新盟 ZERO68
按键数量：67键
键盘轴体：磁轴
工作模式：有线/2.4G/蓝牙(可选)
操作系统：Windows2000、WindowsXP、Vista、Win7、Win8、Win10、Win11、OS2-2.0版本以上



02 FN组合功能



WIN系统/FN+			MAC系统		
F1 电脑屏幕亮度+	F2 电脑屏幕亮度-	F3 上一档	F1 电脑屏幕亮度+	F2 电脑屏幕亮度-	F3 上一档
F4 下一档	F5 静音	F6 计算器	F4 下一档	F5 静音	F6 计算器
F7 上一档	F8 下一档	F9 静音	F7 上一档	F8 下一档	F9 静音
F10 计算器	F11 上一档	F12 下一档	F10 计算器	F11 上一档	F12 下一档
F13 静音	F14 静音	F15 静音	F13 静音	F14 静音	F15 静音

03 设备连接

有线模式
使用自带USB线材连接至键盘Type-C接口以及设备USB-A接口，键盘灯光亮起则连接成功

2.4G模式
键盘后部开关拨至2.4G档位，长按FN+R键，R键灯会快闪蓝光，快速将自带2.4G接收器插入设备USB口，设备会自动确认对码并安装好相应适配软件后即可使用*仅限三模版本

蓝牙模式
键盘后部开关拨至BT档位，长按FN+Q/W/E键三个组合键进行蓝牙适配，长按FN+Q，Q键会快闪青色灯光，当蓝牙配对成功时长亮2秒青色后恢复原灯光模式，FN+W为粉色灯光，FN+E为黄色灯光，短按FN+Q/W/E键可在三个蓝牙通道间快速切换*仅限三模版本

04 常见疑难

我想要自定义按键功能、使用宏编辑、调节更多RGB灯光效果，应该如何操作？
进入<https://qmk.top/>网页驱动，可自定义按键、宏功能和设置更多RGB光效，体验完整键盘功能

厂商：东莞市智达铭电子有限公司
厂址：广东省东莞市石排镇沙角金沙二路38号1号楼
电话：0769-81829716/81829736
传真：0769-81829756
网址：<http://www.szxinmeng.com.cn>
产品执行标准号：键盘GB/T14081-2010

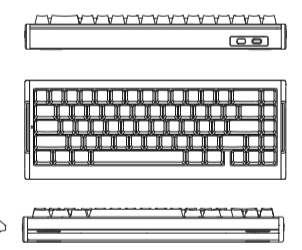
XINMENG 新盟

ZERO68 Operating Instructions

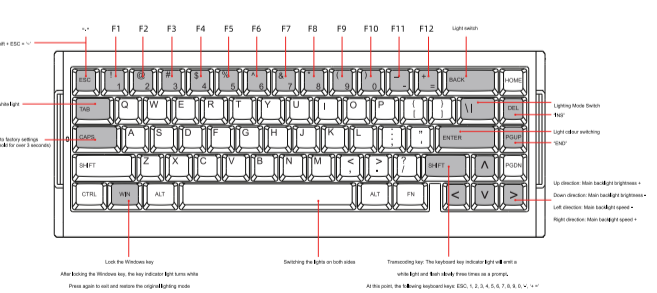
English

01 Product Specifications List

Product Model: Xinmeng ZERO68
Number of Keys: 67 keys
Key Switch Type: Magnetic switch
Operating Modes: Wired/2.4G/Bluetooth (optional)
Compatible Operating Systems: Windows 2000, Windows XP,Vista, Win7, Win8, Win10, Win11, OS2 version 2.0 and above



02 FN Combination Function



Windows/FN+			MAC OS		
F1 Computer screen brightness+	F2 Computer screen brightness-	F3 Previous track	F1 Computer screen brightness+	F2 Computer screen brightness-	F3 Previous track
F4 Next track	F5 Mute	F6 Calculator	F4 Next track	F5 Mute	F6 Calculator
F7 Previous track	F8 Next track	F9 Mute	F7 Previous track	F8 Next track	F9 Mute
F10 Calculator	F11 Previous track	F12 Next track	F10 Calculator	F11 Previous track	F12 Next track
F13 Mute	F14 Mute	F15 Mute	F13 Mute	F14 Mute	F15 Mute

03 Equipment Connection

Wired Mode
Connect the keyboard to the device's USB-A port using the supplied USB cable via the keyboard's Type-C port. The keyboard's indicator lights will illuminate to confirm a successful connection.

2.4G Mode
Set the rear keyboard switch to the 2.4G position. Press and hold the FN + R keys simultaneously; the R key indicator light will flash blue rapidly. Swiftly insert the included 2.4G receiver into the device's USB port. The device will automatically confirm pairing and install the corresponding driver software, after which it will be ready for use.*Available only on tri-mode versions

Bluetooth Mode
Slide the rear switch to the BT position. Press and hold the FN + Q/W/E key combination to initiate Bluetooth pairing. Press and hold FN + Q; the Q key will rapidly flash blue. Upon successful pairing, it will remain solid blue for 2 seconds before reverting to its original lighting pattern. FN+W activates pink illumination, FN+E activates amber illumination. A short press of FN+Q/W/E allows rapid switching between the three Bluetooth channels.
*Available only on tri-mode versions

04 Common Difficulties

I want to customize key functions, use macro editing, and adjust more RGB lighting effects. How should I do this?Go to the website <https://qmk.top/> for drivers, where you can customize keys, macro functions, and set more RGB lighting effects to fully experience the keyboard's features.

Manufacturer: Dongguan Zhimeng Electronics Co., Ltd.
Factory Address: No. 1 Building, No. 38, Shajiao Jinsha 2nd Road, Shipai Town, Dongguan City, Guangdong Province, China
Phone: 0769-81829716 / 81829736
Fax: 0769-81829756
Website: <http://www.szxinmeng.com.cn>
Product Standard Number: Keyboard GB/T 14081-2010